



ФЕДЕРАЛЬНАЯ СЛУЖБА
ГОСУДАРСТВЕННОЙ СТАТИСТИКИ

Потребительский рынок, оптовая торговля и транспорт Воронежской области



январь-февраль 2023 года



ФЕДЕРАЛЬНАЯ СЛУЖБА
ГОСУДАРСТВЕННОЙ СТАТИСТИКИ

Потребительский рынок, оптовая торговля и транспорт

Воронежской области
январь-февраль 2023 года

- 01 Оборот розничной торговли
- 02 Оборот общественного питания
- 03 Объём платных услуг населению
- 04 Объём продаж на оптовом рынке
- 05 Деятельность пассажирского транспорта





РОЗНИЧНАЯ ТОРГОВЛЯ

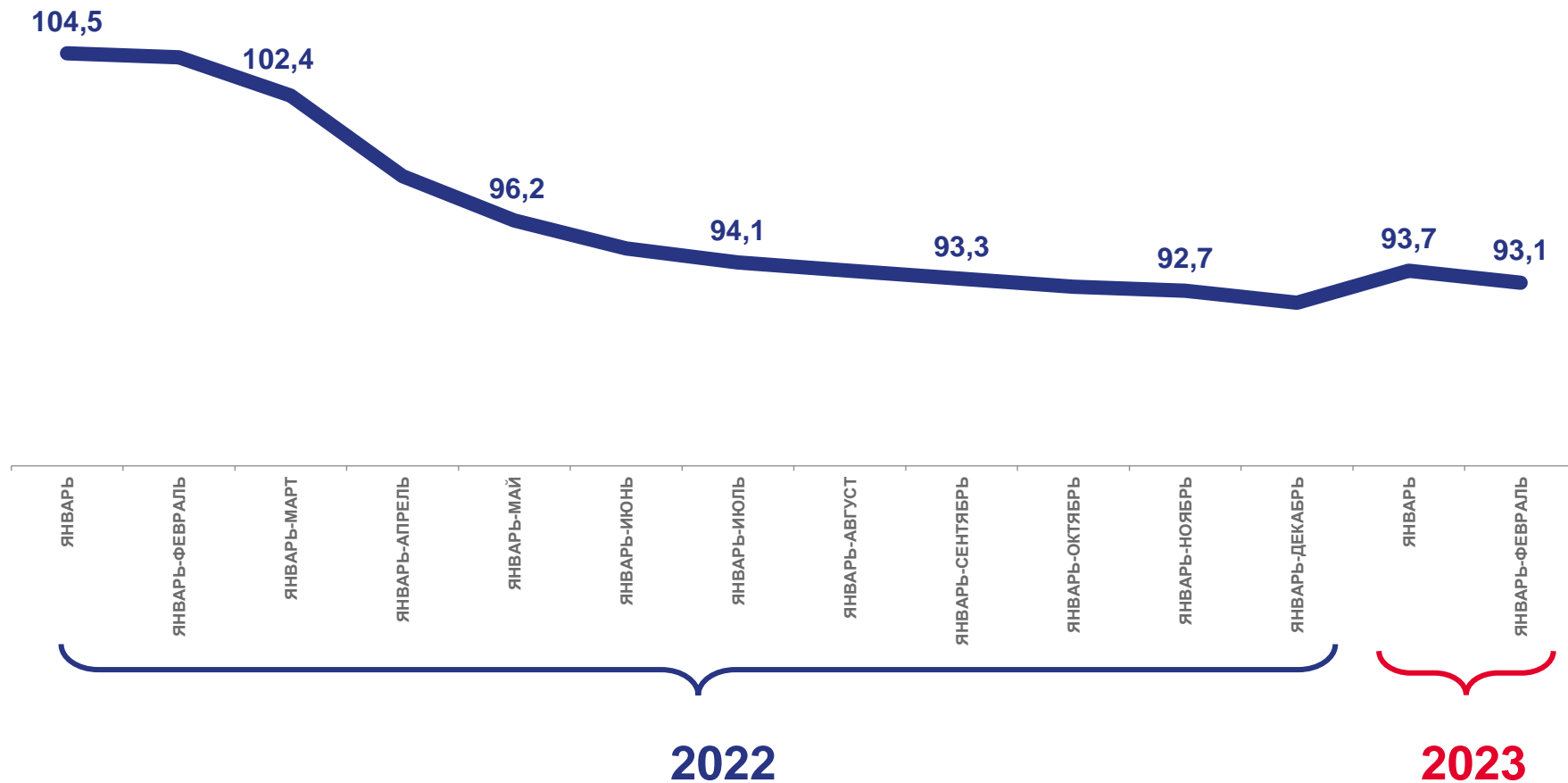
в процентах к соответствующему периоду предыдущего года

Оборот розничной торговли

за январь-февраль 2023 года

115,1 млрд рублей

93,1% к январю-февралю 2022 года





МАКРОСТРУКТУРА ОБОРОТА РОЗНИЧНОЙ ТОРГОВЛИ

Показатели оборота розничной торговли
за январь-февраль 2023 года

52,4 млрд
рублей

Пищевые продукты, включая
напитки и табачные изделия

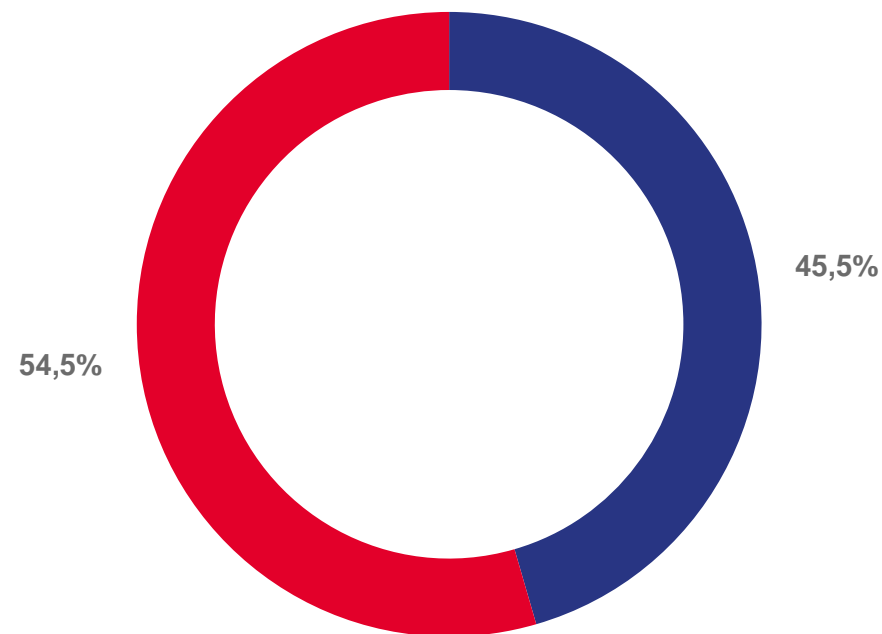
100,6% к январю-февралю
2022 года

62,8 млрд
рублей

Непродовольственные
товары

87,3% к январю-февралю
2022 года

в процентах
к общему итогу



- Пищевые продукты, включая напитки, и табачные изделия
- Непродовольственные товары





СТРУКТУРА ОБОРОТА РОЗНИЧНОЙ ТОРГОВЛИ

в процентах
к общему итогу

Показатели оборота розничной торговли

за январь-февраль 2023 года

108,1 млрд
рублей

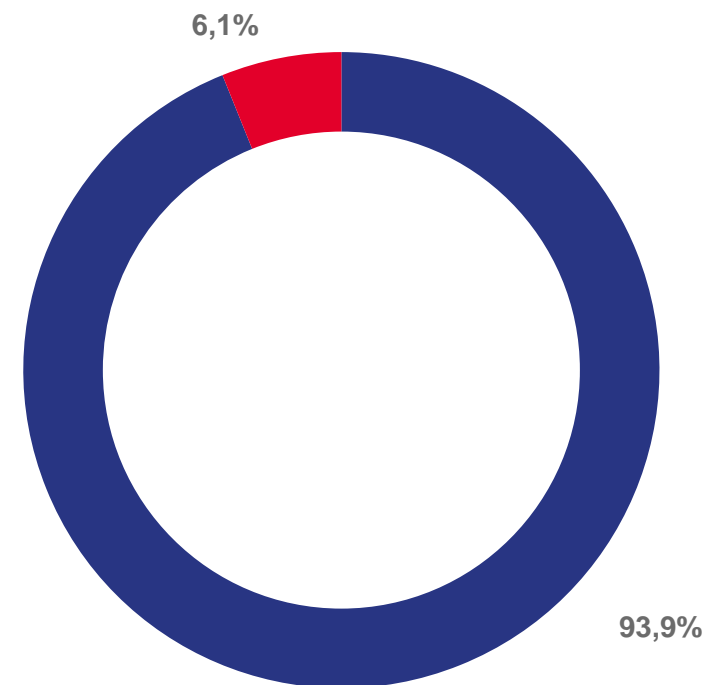
92,9% к январю-февралю
2022 года

Торгующие организации
и индивидуальные предприниматели
вне рынков

7,0 млрд
рублей

96,2% к январю-февралю
2022 года

Розничные рынки
и ярмарки



- Торгующие организации и индивидуальные предприниматели вне рынков
- Розничные рынки и ярмарки





ТОВАРНЫЕ ЗАПАСЫ В ОРГАНИЗАЦИЯХ РОЗНИЧНОЙ ТОРГОВЛИ

Показатели оборота розничной торговли

февраль 2023 года

36,1 млрд рублей

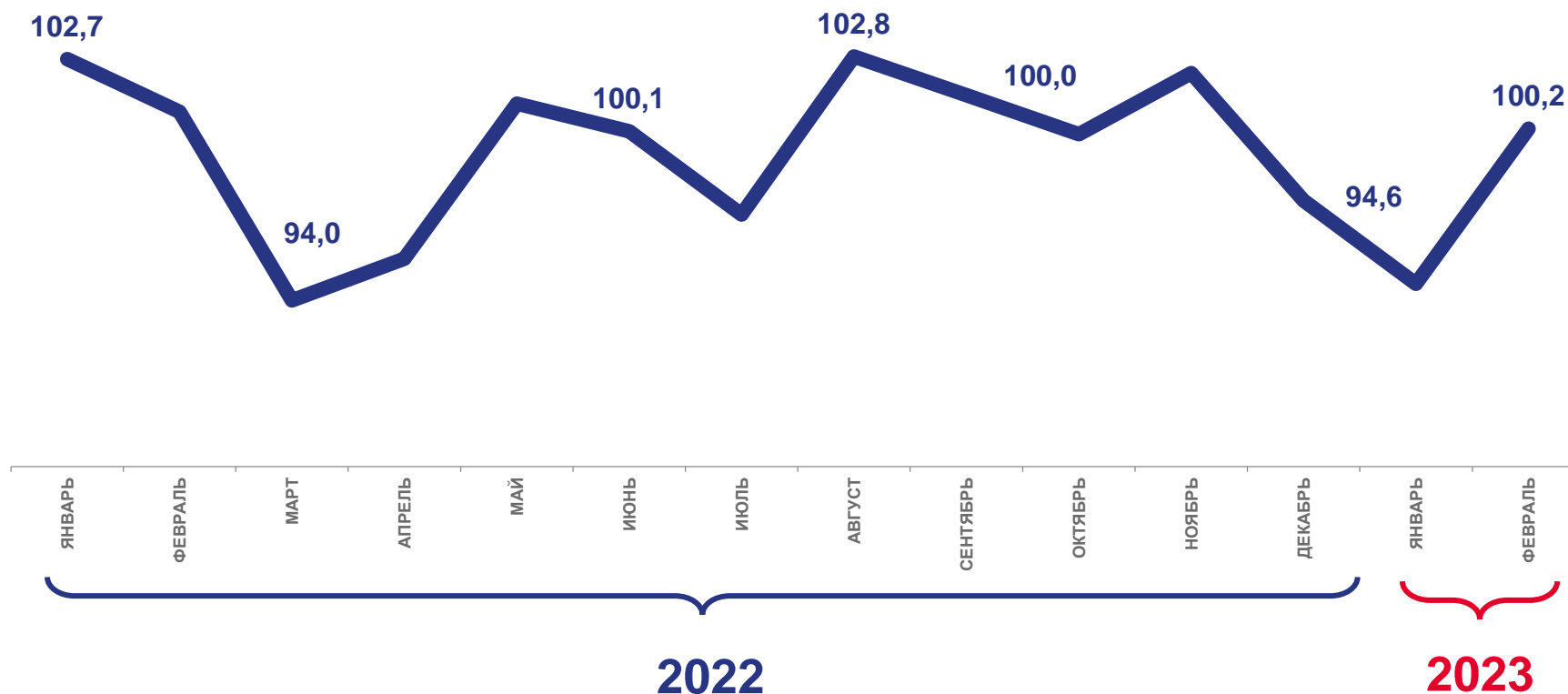
Запасы на конец месяца

100,2% к соответствующему месяцу 2022 года

39 дней торговли

Обеспеченность товарами запасами на конец февраля 2022 года

в процентах к предыдущему месяцу





ОБОРОТ ОБЩЕСТВЕННОГО ПИТАНИЯ

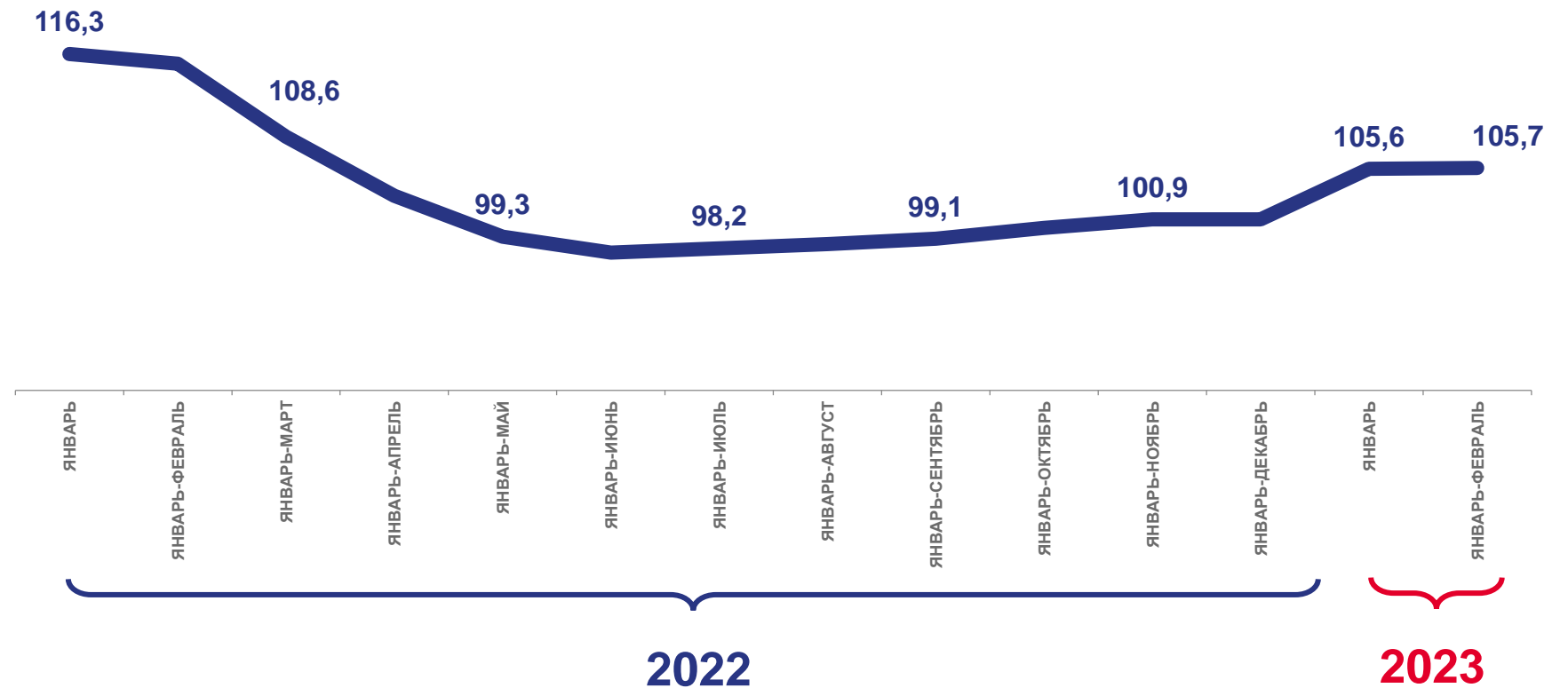
в процентах
к соответствующему периоду предыдущего года

Оборот общественного питания

за январь-февраль 2023 года

4,3 млрд рублей

105,7% к январю-февралю 2022 года





ОБЪЕМ ПЛАТНЫХ УСЛУГ НАСЕЛЕНИЮ

в процентах
к соответствующему месяцу предыдущего года

Объём платных услуг населению

за январь-февраль 2023 года

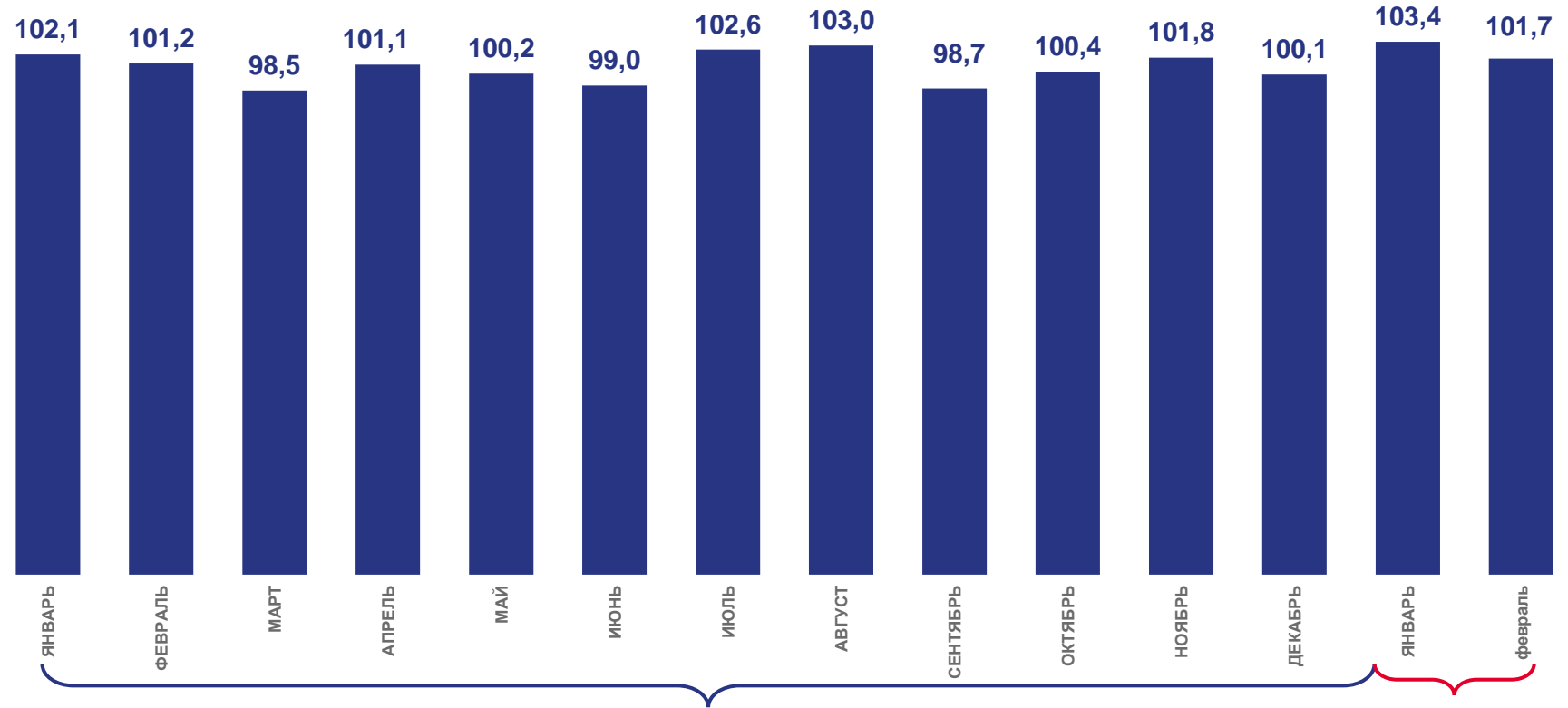
27,2 млрд рублей

102,5% к январю-февралю 2022 года

11,9 тыс. рублей

на душу населения

114,7% к январю-февралю 2022 года



2022

2023

■ Индекс физического объема платных услуг населению

* в сопоставимых ценах





ОБЪЕМ БЫТОВЫХ УСЛУГ НАСЕЛЕНИЮ

Объём бытовых услуг населению

за январь-февраль 2023 года

4,1 млрд рублей

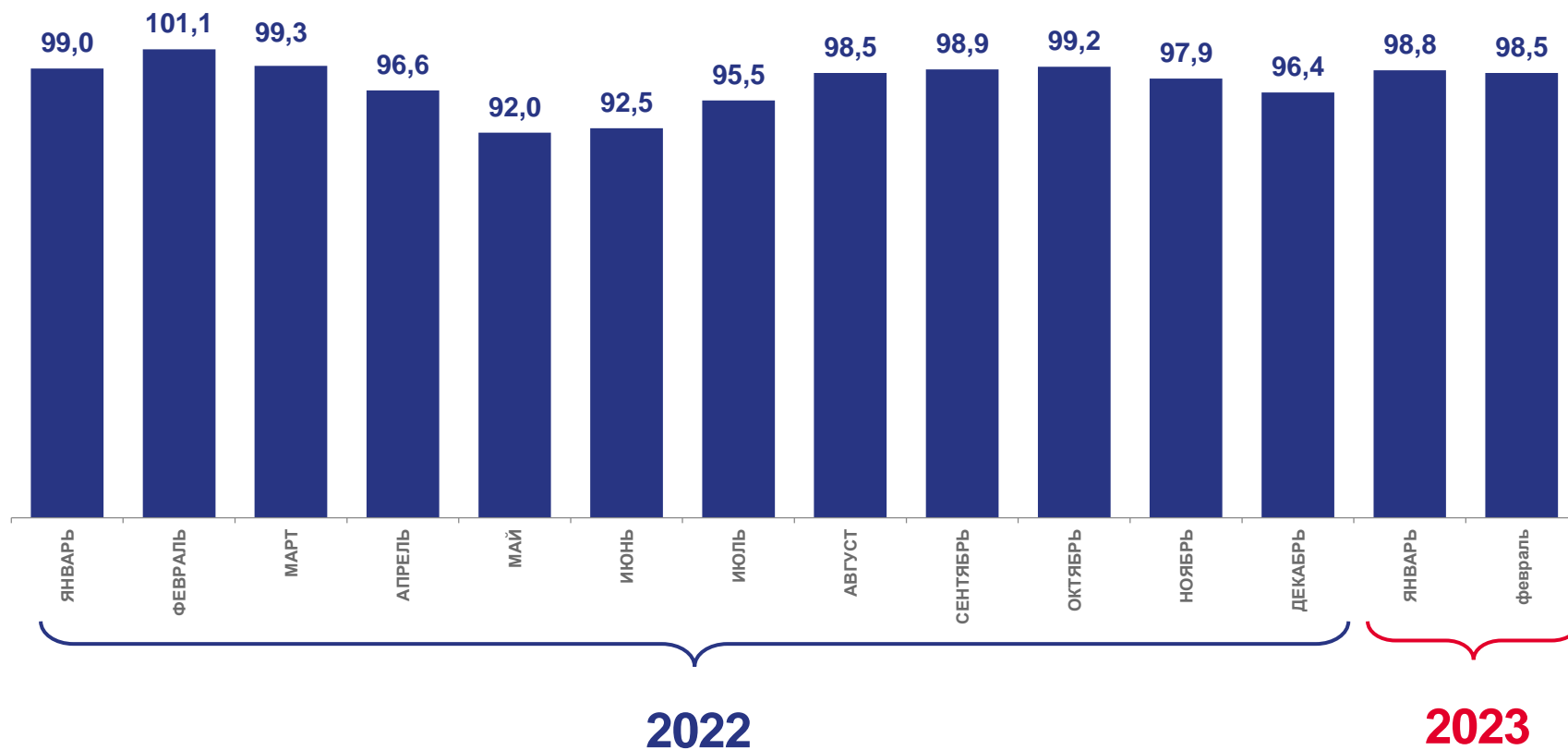
98,5% к январю-февралю 2022 года

1,8 тыс. рублей

на душу населения

105,6% к январю-февралю 2022 года

в процентах
к соответствующему периоду предыдущего года



■ Индекс физического объема бытовых услуг населению





СТРУКТУРА ОБОРОТА ОПТОВОЙ ТОРГОВЛИ

в процентах
к общему итогу

Оборот оптовой торговли

за январь–февраль 2023 года

183,2 млрд
рублей

87,6% к январю-февралю
2022 года

158,7 млрд
рублей

88,5% к январю-февралю
2022 года

организаций оптовой торговли

24,5 млрд
рублей

82,1% к январю-февралю
2022 года

организаций других видов
деятельности





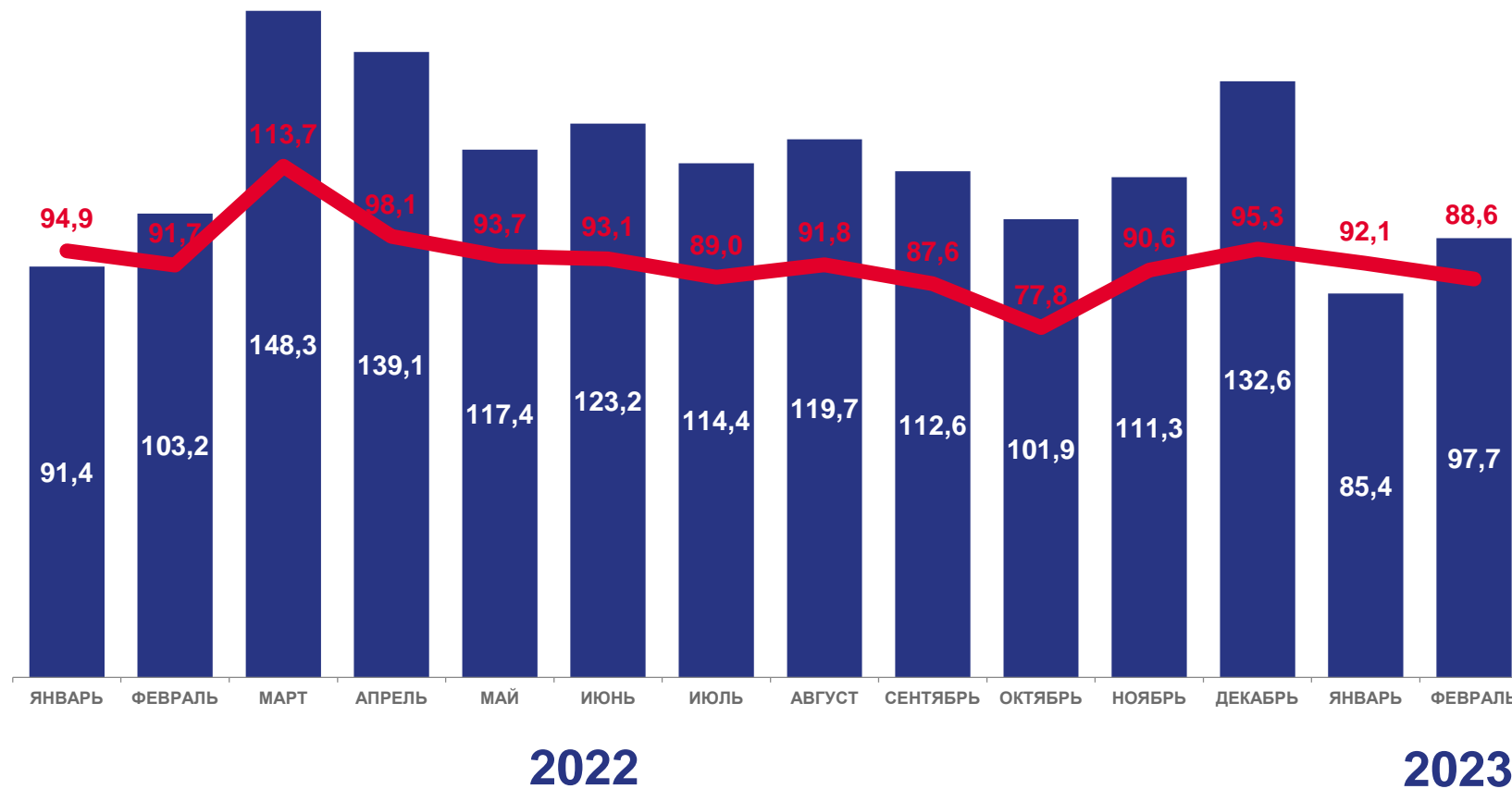
ОПТОВАЯ ТОРГОВЛЯ

Оборот оптовой торговли
организаций оптовой торговли

за январь-февраль 2023 года

158,7 млрд
рублей

88,5% к соответствующему периоду
предыдущего года



■ Оборот оптовой торговли, 2023 год,
млрд рублей

↗ В % к соответствующему месяцу 2022 года





ПЕРЕВЕЗЕНО ПАССАЖИРОВ АВТОБУСАМИ ПО МАРШРУТАМ РЕГУЛЯРНЫХ ПЕРЕВОЗОК

Показатели деятельности
пассажирского транспорта
за январь-февраль 2023 года

23,9 млн.
человек

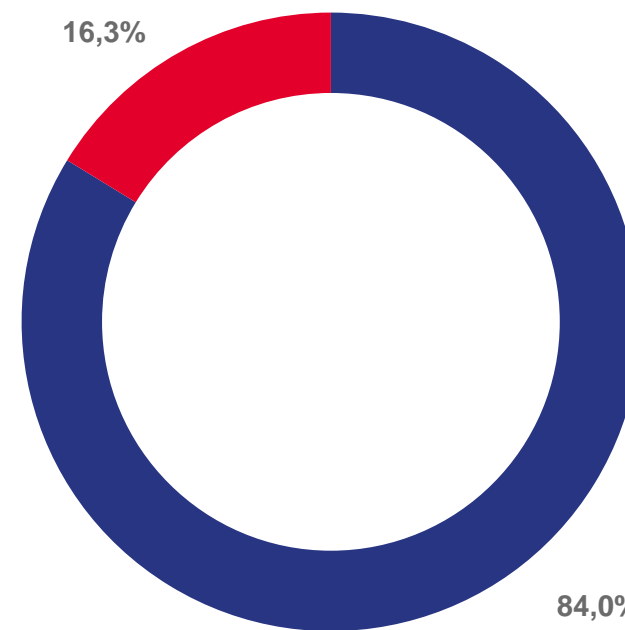
102,8% к январю-февралю
2022 года

Перевезено пассажиров

297,8 млн
пасс.-км

109,0% к январю-февралю
2022 года

Пассажирооборот



в процентах
к итогу

○ Городские округа
 ○ Муниципальные районы

По юридическим лицам (кроме микропредприятий) всех видов экономической деятельности, с учетом микропредприятий и индивидуальных предпринимателей, сведения по которым предоставляют органы исполнительной власти субъектов РФ и органы местного самоуправления.

